







Augmentation fesses par graisse par acide hyaluronique Hyacorp®

-  **Durée intervention : 60 minutes**
-  **Anesthésie : locale**
-  **Hospitalisation : non**
-  **Résultats : immédiat**
-  **Récupération : 2-3 jours**
-  **3500 CHF pour 2x 50 ml (10 seringues), 6500 CHF pour 2x 150 ml (30 seringues), 8500 CHF pour 2x 200 ml (40 seringues)**

Anatomie et proportion idéale :

On peut réaliser une augmentation des fesses par transfert de graisse (lipofilling) ou par implant en silicone.

Les patientes minces, sans réserve de graisse, ou les patientes qui ne veulent pas subir de chirurgie peuvent opter pour l'augmentation des fesses avec l'acide hyaluronique Hyacorp®.

Pour corriger un « hip dip », c'est-à-dire un creux au niveau latéral des fesses, il faut en général 5 à 10 ampoules par côté. Pour réaliser une augmentation de taille significative, il faut en général 15 à 25 ampoules par côté.

Le Hyacorp® permet également de corriger les creux et les irrégularités de la peau, qui ont été générés par une lipoaspiration chirurgicale.

Attention

Le Hyacorp® est le seul acide hyaluronique autorisé pour les injections de fesses, le silicone ou le Macrolane® sont totalement interdits, mais pourtant encore utilisés dans certains pays. De nombreuses contrefaçons de Hyacorp® circulent, seuls les médecins possédant une autorisation de pratique peuvent acheter ce produit et l'injecter.

Technique :

Désinfection selon des conditions de bloc opératoire. Ensuite, le Dr Lucas réalise une anesthésie locale au niveau de 1 à 2 points d'entrée par côté. Ensuite, une infiltration avec de l'anesthésiant local est réalisé avant l'injection de produit, qui est généralement confortable grâce à cette anesthésie.

Résultats :

Délai résultats définitifs :

Immédiat. Après une période de gonflement lié à l'infiltration de l'anesthésiant et lié à l'injection, on obtient le résultat définitif à 1 semaine.

Longévité résultats :

18-24 mois.

Avant intervention :

Pas de prise d'Aspirine 10 jours avant intervention, informer le Dr Lucas de toute prise de médicament anticoagulants (Sintrom, Coumadine, Eliquis, etc..) pour en organiser l'arrêt ou le relai.

Douche au savon Hibiscrub fourni sur l'ordonnance 48 h avant.

Achat avant l'intervention par vos soins d'une gaine post-opératoire fenêtrée (c'est-à-dire avec un trou au niveau des fesses), qu'il faudra apporter le jour de l'intervention.

Intervention :

Durée intervention : 60 minutes

Anesthésie : locale

Lieu : cabinet
Hospitalisation : non

Après intervention:

Douleur post-opératoire : 1/10, avec une antalgie adaptée.

Eviction sociale : non

Reprise travail : immédiat

Reprise sport : 1 semaine

Consignes:

Arrêt du tabac définitif pour minimiser les complications et surtout, prolonger la durée de vie du Hyacorp®.

Contrôle Dr Lucas J7, 3 semaines, 3 mois.

Antibiothérapie préventive par Augmentin 1 g 2 fois par jour pendant 3 jours.

Désinfection des points d'entrée pendant 3 jours, 2 fois par jour avec Merfen.

Douche possible le jour même de l'injection (éviter de frotter trop fort les points d'entrée).

Pendant 3 jours, éviter les positions assises supérieures à 30 minutes et dormir sur le ventre.

Massage si ressenti zone dure, 2 fois par jour 5 minutes, à commencer dès 3 jours et à continuer jusqu'à 2 semaines.

Port d'une gaine de compression 5 jours jour et nuit, 5 jours pendant la journée.

Reprise du sport à 1 semaine.

Complications

- Hématome, infection
- Granulomes
- Injection intra-vasculaire

Dr Dominique Lucas

Chirurgien plasticien et esthétique FMH, EBOPRAS

Ancien Chef de Clinique universitaire CHUV

Membre FMH (Fédération médicale helvétique), KCCS (Korean Society of Cosmetic Surgery), ISAPS (International Society of Aesthetic Surgery), AMGE (association Médecins canton Genève)

Drlucasplasticsurgery@gmail.com

+41 77 992 95 97

Boulevard Helvétique 26, 1207 Genève

